

**Отчёт за 2019 год**  
**по проведению реабилитационно-оздоровительных занятий с применением АВП в г.б.у. «Норский геронтопсихиатрический центр».**

**1. Целевой показатель №1 «Численность проживающих - участников занятий с применением АВП» (Ч уч.з.).**

Таблица 1.

Отчётный период – 2019 год	Количество (чел., %)		
	Численность проживающих в учреждении	Численность списочного состава (Ч сп.с.) групп для занятий с АВП*	Численность участников занятий с АВП** (целевой показатель № 1)
I кв.	228	71 - 31%	71 - 100%
II кв.	199	62 - 31%	61 - 98%
III кв.	200	61 - 31%	61 - 100%
IV кв.	201	64 - 32%	59 - 92%
<b>В среднем за кв. 2019 года.***</b>	<b>207</b>	<b>65 - 31%</b>	<b>63 - 97%</b>

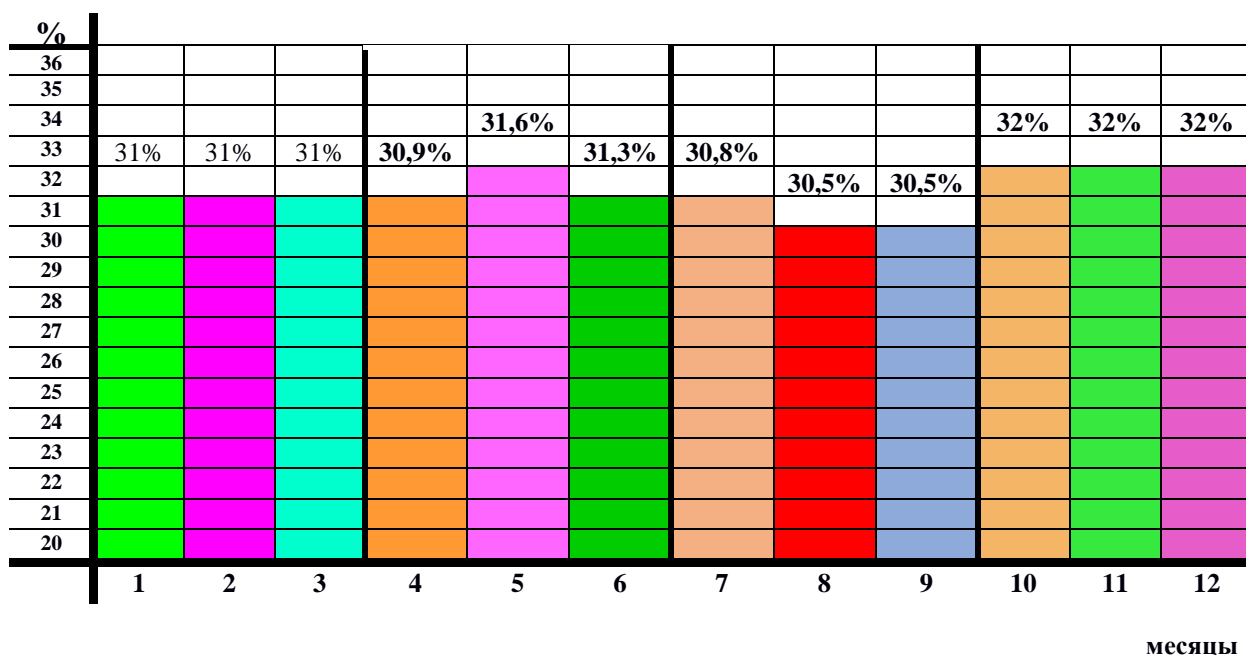
\* - значение в процентах вычисляются от количества проживающих в учреждении;

\*\* - «участники занятий» проживающие в стационаре граждане, которые были отобраны комиссией специалистов учреждения для занятий, включены в список определённой группы и участвовали в проведении более чем 80% занятий, запланированных для них на отчётный период;

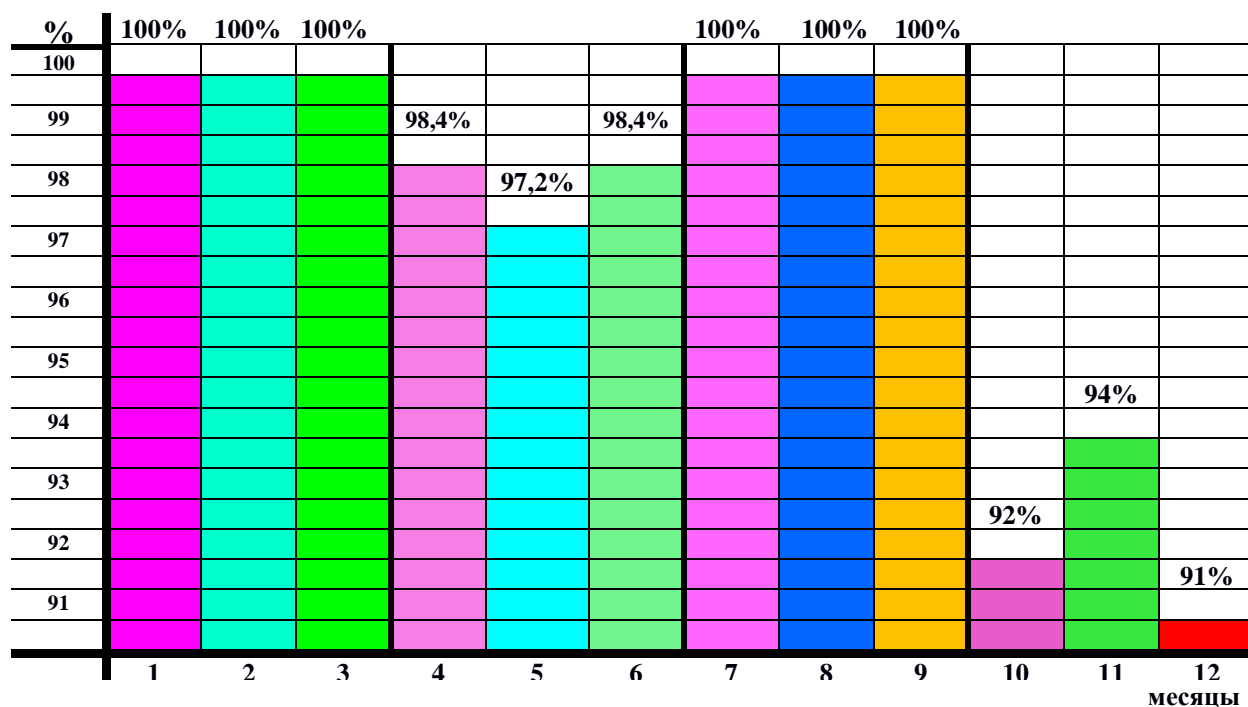
- значение в процентах вычисляются от списочной численности созданных групп;

\*\*\* - значение в строке вычисляются как среднее арифметическое суммы показателей в столбце таблицы.

**Динамика численности списочного состава участников занятий (Ч сп.с.)\*.**



**Динамика числа участников занятий (целевой показатель № 1 - Ч уч.з.)\*\*.**



**2. Целевой показатель № 2 «Количество проведённых занятий с применением АВП психологической разгрузки» (К пр.з.).**

Для работы с аудио-визуальными программами психологической разгрузки в учреждении:

- оборудовано 4 помещения для демонстрации АВП;
- создано 34 стационарных мест для проведения занятий с АВП;
- сформированы 6 групп для занятий с АВП из числа проживающих;

Формирование групп и обновление их списочного состава в течение года проводилось комиссиями, образуемыми из числа специалистов персонала отделений учреждения, в соответствии с методическими рекомендациями.

Всего за 2019 год проведено около трёх тысяч занятий (см. табл. 2).

Занятия в группах проводились ежедневно без выходных дней. При этом в отделениях милосердия «ОМ-1» и «ОМ-2» занятия проходили по два раза в день, а в группах №№ 3 – 6 общего отделения («ОО») по одному разу в соответствии с графиком демонстраций программ.

Таблица 2.

Период	Количество занятий в г.б.у. Норский ГПЦ		% исполнения (целевой показатель № 2)
	план	факт	
I кв.	720	718	99,7%
II кв.	728	711	97,7%
III кв.	736	736	100%
IV кв.	736	730	99,2%
за 2019 г.	2920	2895	99,1%

### 3. Целевой показатель № 3 «Посещаемость занятий с применением АВП участниками групп» (К чел.ср.).

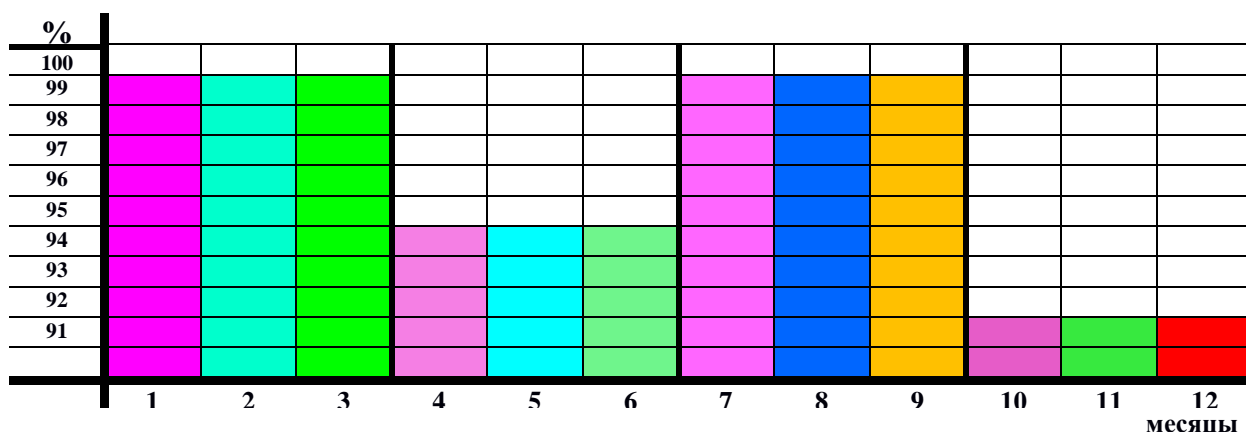
Для проведения занятий с АВП сформированы – 6 групп из числа проживающих, получивших соответствующие рекомендации специалистов учреждения и выразивших согласие работать в группах.

*Показатель № 3 измеряет посещаемость занятий членами группы, определяется за отчетный период как среднее значение количества человек из списка группы присутствовавших на занятиях. В процентном соотношении показатель рассчитывают от численности списочного состава группы (Ч сн.с.).*

Таблица 3.

Период	Посещаемость занятий с АВП в группах (чел., %) г.б.у. Норский ГПЦ						Средний % посещаемост и в НГПЦ (показатель № 3)
	группа ОМ-1 №1	группа ОМ-2 №2	группы ОМ-3		группы ОО		
			№3ж	№4ж	№5м	№6м	
I кв.	100%	100%	100%	100%	100%	100%	100%
II кв.	96%	80%	100%	97%	100%	100%	95%
III кв.	100%	94%	100%	100%	100%	100%	99%
IV кв.	100%	97%	82%	97%	93%	83%	92%
2019 г.	99	93	96	99	98	96	97%

*Динамика показателя №3 за 2019 год в графическом виде:*



Динамика целевого показателя № 3 представлена в виде изменений величины ежеквартальной посещаемости занятий с АВП в 2019 году.

**4. Целевой показатель № 4 «Численность положительно относящихся к демонстрациям АВП» (Ч.+ отн.).**

*Показатель вычисляют на основе данных анкет, в которых отсутствуют отрицательные и нейтральные ответы. Их количество составляет числовое значение целевого показателя № 4 в натуральном выражении. Процентное значение получают при соотношении количества, положительно относящихся к участию в демонстрации программ, с числом участников занятий (см. табл. № 4).*

**Таблица 4.**

Групп	Отделения НГПЦ	Количество (чел., %) за 2019 год:	
		участников занятий с АВП (целевой показатель № 1)	позитивное отношение к занятиям с АВП (целевой показатель № 4)
№ 1.	«ОМ-1»	11 ч. – 100%	11 ч. – 100%
№ 2.	«ОМ-2»	11 ч. – 97%	6 ч. – 55%
№ 3ж № 4ж № 5м № 6м	«ОО»	37 ч. – 89%	25 ч. – 68%
<b>Всего по НГПЦ</b>		59 – 95%	42 ч. – 71%

Учитывая, что максимальное значение целевого показателя №4 в идеальном случае может составлять 100%, необходимо отметить, что полученные в ходе анкетирования реальные размеры достаточно высоки. Однако, перепады показателя в разрезе демонстрационных групп также весьма значительны.

### **5. Целевой показатель № 5 «Численность отмечающих позитивные изменения состояния в связи с просмотром АВП» (Ч.+ изм.).**

*Для определения количества проживающих, которые отмечают положительное влияние занятий с АВП, необходимо выделить тех, кто даёт положительные ответы на вопрос анкеты № 3 (см. табл. № 5). Соотношение отмечающих положительные изменения своего состояния с общим количеством участников занятий с АВ программами представляет процентное выражение показателя.*

**Таблица 5.**

Группы	Отделения учреждения	Количество (чел., %) за 2019 год:	
		участников занятий с АВП (целевой показатель № 1)	участников занятий, отмечающих позитивные изменения (целевой показатель № 5)
№ 1.	«ОМ-1»	11 ч. – 100%	11 ч. – 100%
№ 2.	«ОМ-2»	11 ч. – 97%	6 ч. – 55%
№ 3ж № 4ж № 5м № 6м	«ОО»	37 ч. – 89%	34 ч. – 92%
<b>По учреждению в целом</b>		59 ч. – 97%	51 ч. – 82%

*Для определения ведущих направлений позитивных изменений состояния клиентов проводится анализ распределения количества выборов по вариантам ответов на вопрос №3 (см. табл. №6).*

Таблица № 6.

Сфера воздействия	Варианты ответов	Количество выборов (ед., %)
Психологической разгрузки	- отвлекаюсь от всего	69 – 44%
	- становится спокойнее, нет тревог	
	- бывает, что хочется подремать	
Эмоционально - волевая	- становлюсь энергичней, бодрей	52 – 33%
	-настроение становится лучше	
Наглядно — образная	- возникают воспоминания из прошлого	36 – 23%
	- на душе становится как-то легче	
	- приходят разные мысли, фантазии	
<b>ИТОГО</b>		157 – 100%

### 6. Целевой показатель № 6 «Оценка соблюдения технологии проведения занятий с применением АВП» (О собл.т.).

Квартальные показатели для таблицы 7 выбирают из соответствующих отчётов учреждения. Значения годовых показателей вычисляют как среднее арифметическое от сумм значений, указанных в столбцах таблицы.

Таблица 7.

Период	Средняя оценка соблюдения технологии на занятиях с применением АВП (в баллах) в «_____»						Средняя оценка по учреждению (показатель № 6)
	группа ОМ-1 №1	группа ОМ- 2 №2	группы «ОО» (общее отделение)				
			№3	№4	№5	№6	
I кв.	2,8	2,8	2,8				2,8
II кв.	2,8	2,9	2,8				2,8
III кв.	2,8	3,0	2,8				2,9
IV кв.	2,8	2,9	2,8				2,8
2019 г.	2,8	2,9	2,8				2,8

### 7. Сведения по перекрёстному контролю.

**А). Количество перекрёстных проверок.**

(указаны проверки, проведенные сотрудниками отделения за отчетный квартал)

Таблица 8.

Период	Проведено перекрёстных проверок		% исполнения
	план	факт	
1 кв.	«ОМ-1» - 9 «ОМ-2» - 9 «ОО» - 9	«ОМ-1» - 9 «ОМ-2» - 9 «ОО» - 9	100%
2 кв.	«ОМ-1» - 9 «ОМ-2» - 9 «ОО» - 9	«ОМ-1» - 9 «ОМ-2» - 9 «ОО» - 9	100%
3 кв.	«ОМ-1» - 9 «ОМ-2» - 9 «ОО» - 9	«ОМ-1» - 9 «ОМ-2» - 9 «ОО» - 9	100%
4 кв.	«ОМ-1» - 9 «ОМ-2» - 9 «ОО» - 9	«ОМ-1» - 9 «ОМ-2» - 9 «ОО» - 9	100%
2019 г.	108	108	100%

**В) Наиболее распространенные недостатки:**

- разговоры клиентов;
- прохождение персонала учреждения
- посторонние шумы (от тележек)

**8. Наличие в учреждении клиентов, определённо желающих участвовать в демонстрациях АВП – «\_16\_» человек на окончание отчетного периода.**

Таблица 9.

Группы для занятий с АВП	Списочный состав группы (чел.)	Количество желающих продолжить занятия с АВП в группе	
		(чел.)	(% от списочного состава)
«ОМ-1»	11	6	55%
«ОМ-2»	11	3	27%
«ОО» (4 группы)	42	7	16%
По учреждению в целом	64	16	25%

**9. Заключение и предложения о реализации оздоровительных мероприятий с применением АВП в учреждении на 2020 г.:**

---

---

---