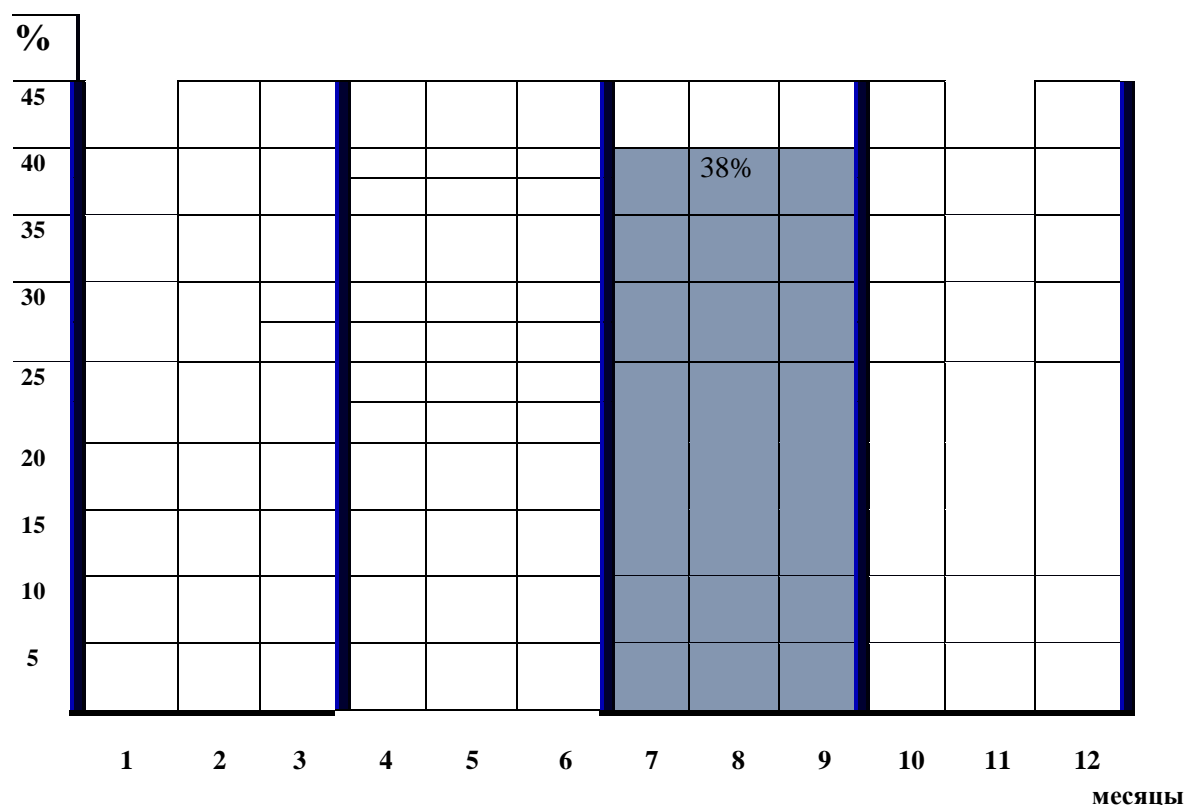


**Отчет за 3 квартал 2020 года**  
**по проведению реабилитационно-оздоровительных занятий**  
**с применением АВП в «Общем отделении» ГБУ СО ЯО Норский**  
**геронтопсихиатрический центр.**  
**«июль, август, сентябрь».**

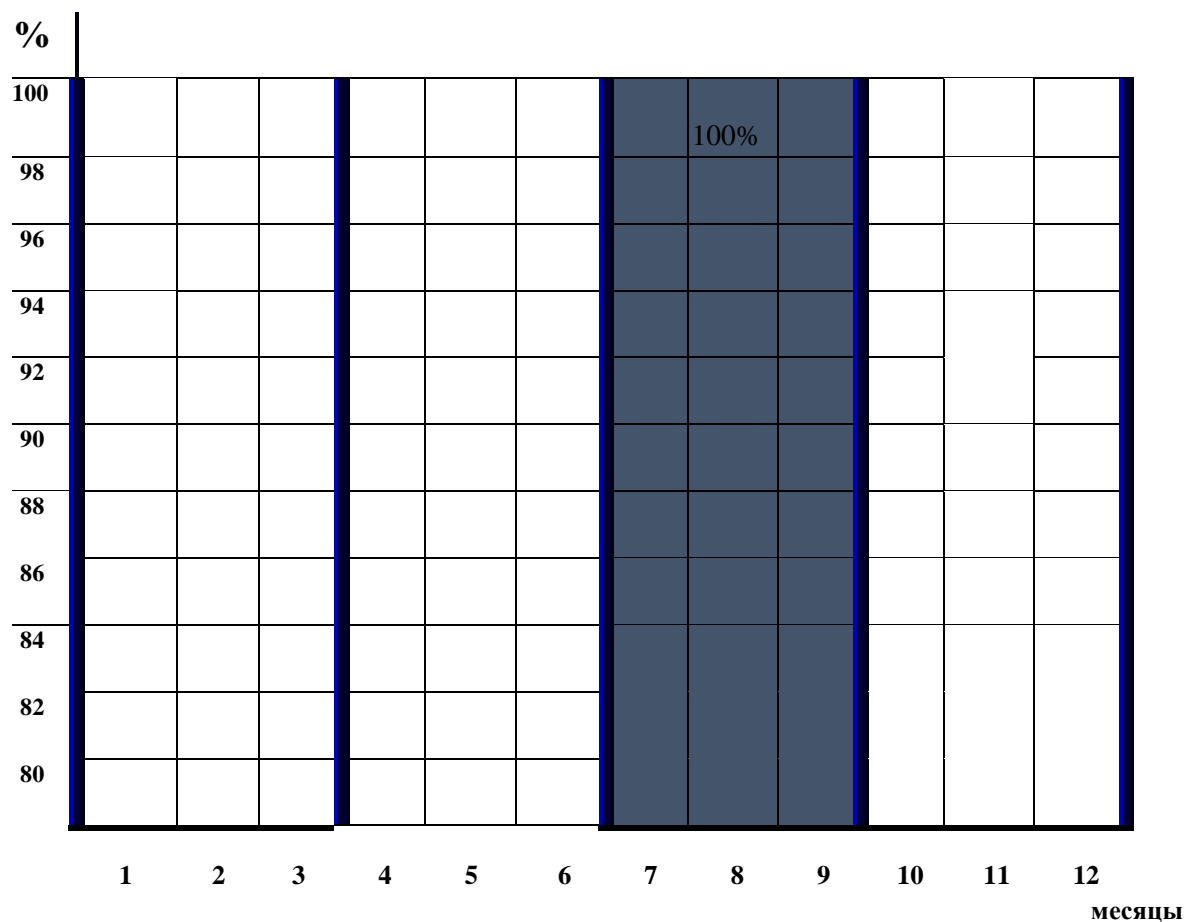
1. Целевой показатель №1 «Численность участников занятий (Ч уч.з.)».

Период	Количество человек (чел., %)		
	проживают в отделении «ОО» г.б.у.	отобраны в группы (списочный состав Ч сп.с.) для занятий с АВП*	участников занятий с АВП** (целевой показатель №1)
июль	104 чел.	39 чел.-38 %	39 чел.-100,0%
август	104 чел.	39 чел.-38%	39 чел.-100,0%
сентябрь	104 чел.	39 чел.-38%	39 чел.-100,0%
3кв.. ***	51 чел.	39 чел.-38%	39 чел.-100,0%

**Динамика численности списочного состава участников занятий (Ч сп.с.)\*.**



*Динамика числа участников занятий (целевой показатель №1 Ч уч.з.)\*\*.*



**2. Целевой показатель №2 «Количество проведенных занятий (К пр.з)» с применением АВП психологической разгрузки.**

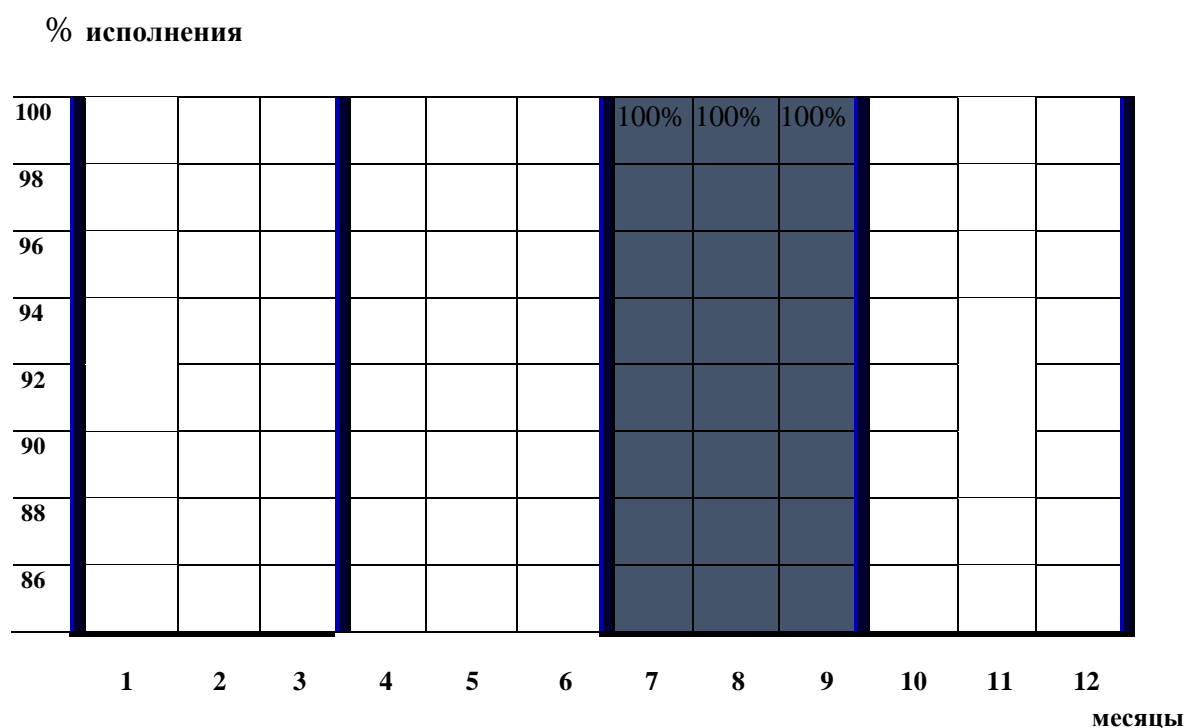
Для работы с аудио-визуальными программами психологической разгрузки в отделении «ОО»:

- оборудовано « 2 » помещения для демонстрации АВП;
- создано « 18 » стационарных мест для проведения занятий с АВП;
- сформирована « 4 » группа для занятий с АВП из числа проживающих;
- проведено «368 » занятий за отчетный период (см. табл. 2);
- занятия в группе проводятся « 2 » раза в день, без выходных, по графику демонстраций программ.

Таблица 2.

Период			% исполнения (целевой показатель №2)
	план	факт	
июль	124	124	100%
август	124	124	100%
сентябрь	120	120	100%
3 кв.	368	368	100%

*Динамика количества проведенных занятий (целевой показатель №2 – К пр.з)\*.*



### 3. Целевой показатель №3 «Посещаемость занятий участниками групп занятий (К чел.ср.)».

Для занятий с АВП в отделении сформировано «\_\_4\_\_» группы из числа проживающих, получивших соответствующую рекомендацию комиссии специалистов учреждения и выразивших согласие участвовать в демонстрации программ.

Таблица 3.

Период	Посещаемость занятий в группе (чел. отделения «ОО»)				%посещаемости (целевой показатель №3)
июль	11	8	10	10	100 %
август	11	8	10	10	100 %
сентябрь	11	8	10	10	100%
3 кв.	39				100

*Динамика количества проведенных занятий (целевой показатель №3 – К чел.сп)\*.*

%												
100							100%	100%	100%			
99												
98												
97												
96												
95												
94												
93												
92												
91												
90												
	1	2	3	4	5	6	7	8	9	10	11	12 месяцы

**4. Целевой показатель №6 «Оценка соблюдения технологии (О собл. т.)» проведения занятий.**

Период	Средняя оценка соблюдения технологии на занятиях 9в баллах) в отделении «2,8».	Оценка соблюдения технологии на занятиях (в баллах) по учреждению (целевой показатель №6)
июль	2,8	
август	2,8	
сентябрь	2,8	
3 кв.	2,8	

*Динамика соблюдения технологии целевой показатель №6 –О собл.т)\*.*

%												
3,0												
2,9												
2,8							2,8	2,8	2,8			
2,7												
2,6												
2,5												
2,4												
2,3												
2,2												
2,1												
2,0												
	1	2	3	4	5	6	7	8	9	10	11	12 месяцы

**5. Сведения по перекрестному контролю.**

**А). Количество перекрестных проверок.**

*(указаны проверки, проведенные сотрудниками отделения за отчетный квартал)*

**Таблица 5.**

Период	Проведено перекрестных проверок		% исполнения
	план	факт	
июль	3	3	100%
Август	3	3	100%
сентябрь	3	3	100%
3 кв.	9	9	100%

**Б). Информация о количестве выявленных недостатков по перекрестным проверкам.**

**Количество замечаний**

							1	1	1			
	1	2	3	4	5	6	7	8	9	10	11	12 месяцы

---

***В). Наиболее распространенные недостатки:***

**6. Наличие в учреждении клиентов, определенно желающих участвовать в демонстрациях АВП – « 10 » человек на окончание отчетного периода**

---

**7. Заключение и предложения о реализации мероприятий с применением АВП:**

---

---

---

---